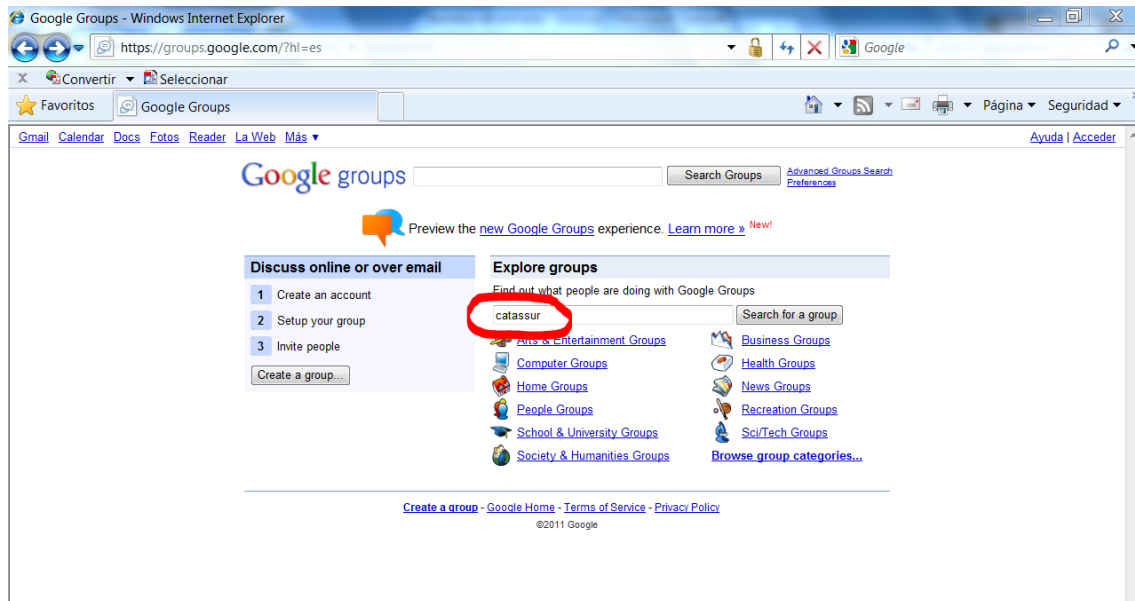


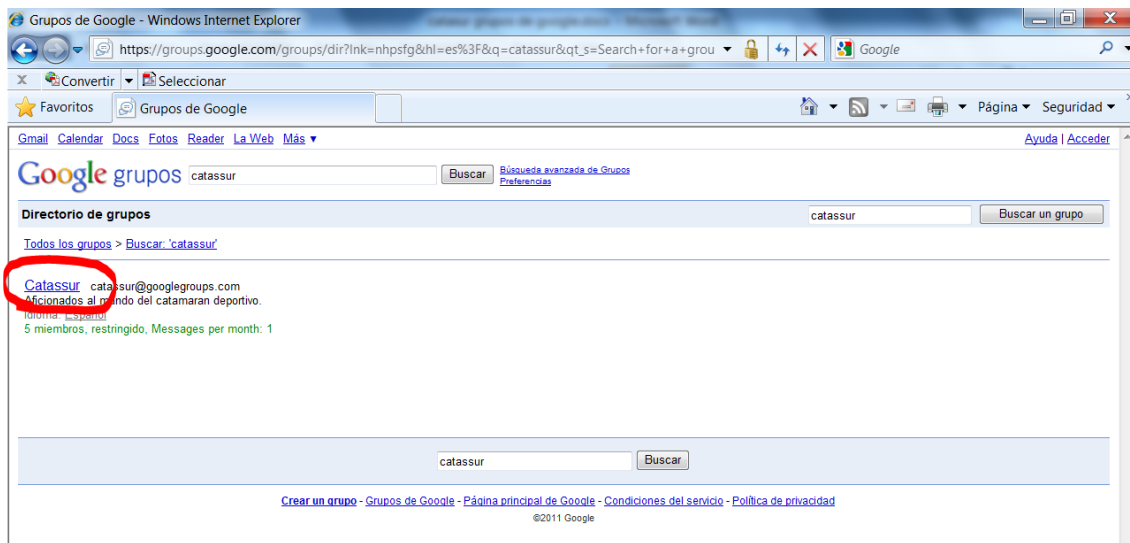
Para darse de alta en la lista de distribución “Catassur”

Nos vamos a la siguiente dirección

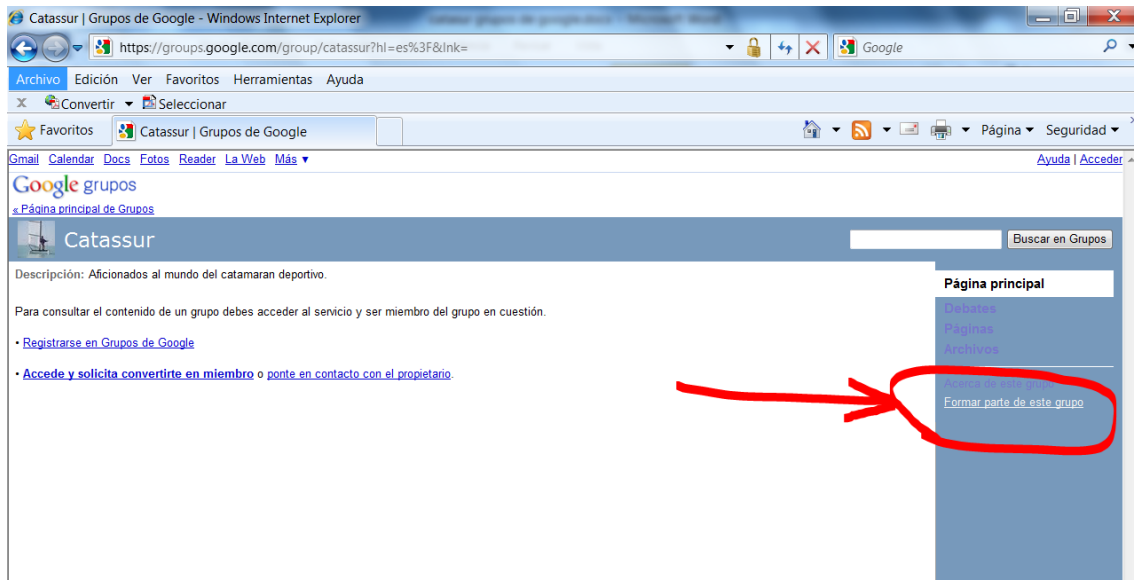
<https://groups.google.com/?hl=es> y ponemos en la búsqueda “catassur”



Nos aparece el grupo en cuestión y pinchamos sobre el



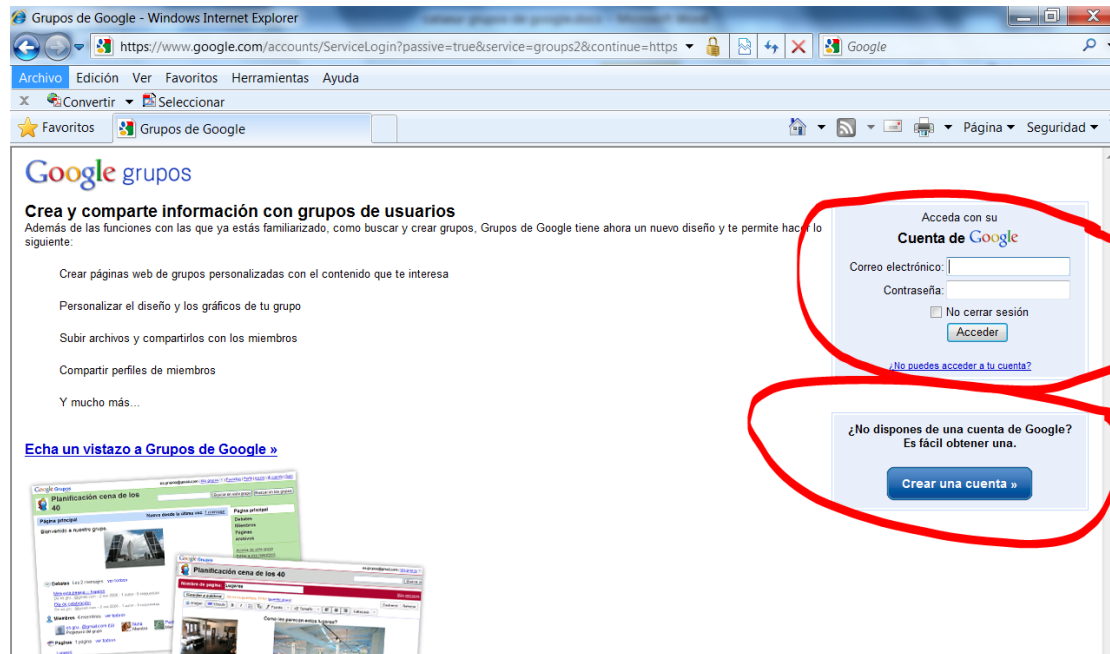
Una vez hemos pinchado nos aparece otra pantalla y pinchamos sobre “Formar parte de este grupo”



Tras esto nos sale una nueva pagina y tenemos dos opciones:

Acceder con la cuenta de Google: el que la tenga que ponga los datos y listo, ya están en las listas agregados

¿no disponemos de una cuenta de Google....? Los que no la tengan pinchan en crear una cuenta



No es necesario poner una cuenta de Gmail, con poner la cuenta que usáis a diario y una clave es suficiente para unirse a la lista, es conveniente añadir un alias y rellenar todo para finalmente aceptar.

Cuentas de Google - Windows Internet Explorer

https://www.google.com/accounts/NewAccount?continue=https%3A%2F%2Fgroups.google.com/

Favoritos Cuentas de Google

Página Seguridad

Google accounts

Crear una cuenta

Su cuenta de Google le ofrece acceso a Grupos de Google y a [otros servicios de Google](#). Si ya dispone de una cuenta de Google, [haga clic aquí para acceder a ella](#).

Información obligatoria para la cuenta de Google

Tu dirección de correo electrónico actual:
Por ejemplo, myname@example.com. Te permitirá acceder a tu cuenta.

Elige una contraseña: [Seguridad de la contraseña Segura](#)
Ocho caracteres de longitud como mínimo.

Vuelve a introducir la contraseña:

☐ No cerrar sesión

La creación de una cuenta de Google habilita Historial web. Historial web es una función que ofrece una experiencia más personalizada de Google, con recomendaciones y resultados de búsqueda más relevantes respecto a sus consultas. [Más información](#)


☒ Habilitar Historial web

Empezar a utilizar Grupos de Google

Alias:

Ubicación: [Cambiar](#)

Cumpleaños:
DD/MM/AAAA (por ejemplo, "25/03/2011")

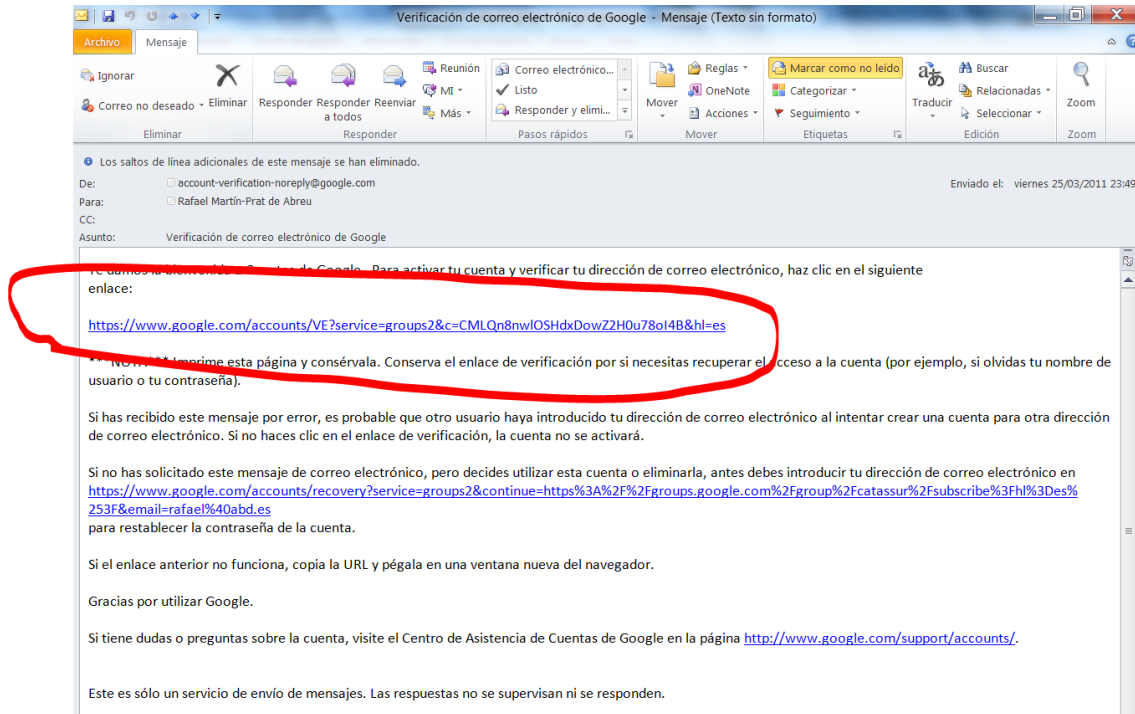
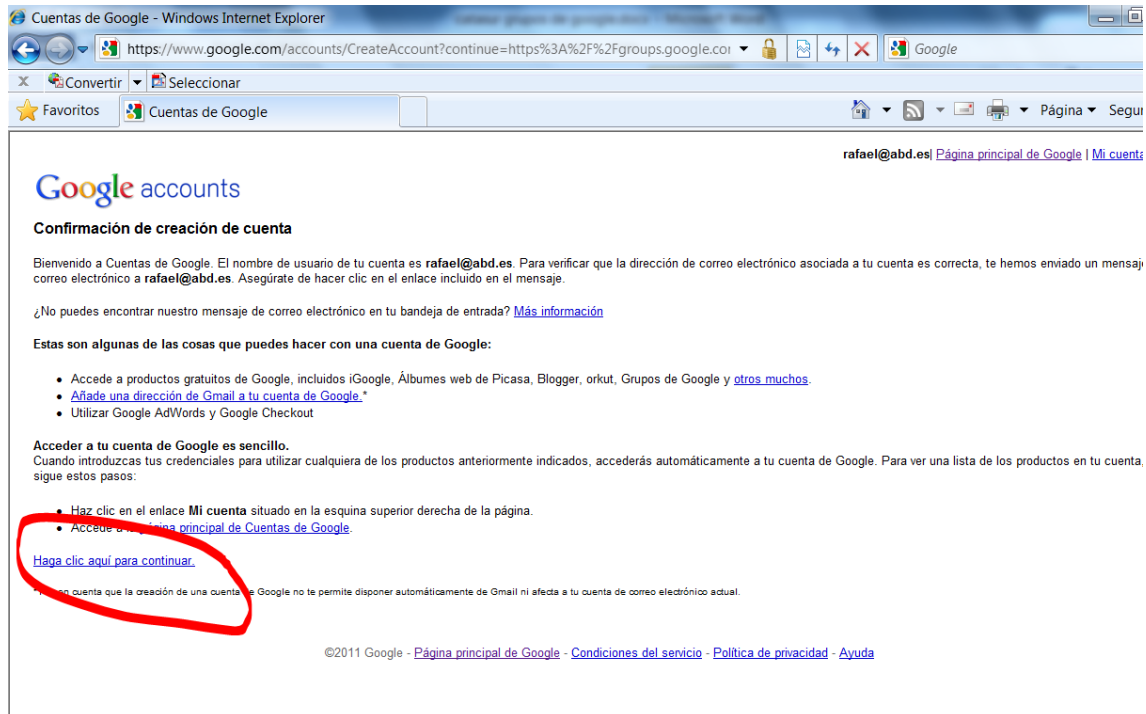
Verificación de la palabra: Escribe los caracteres que veas en la imagen siguiente.


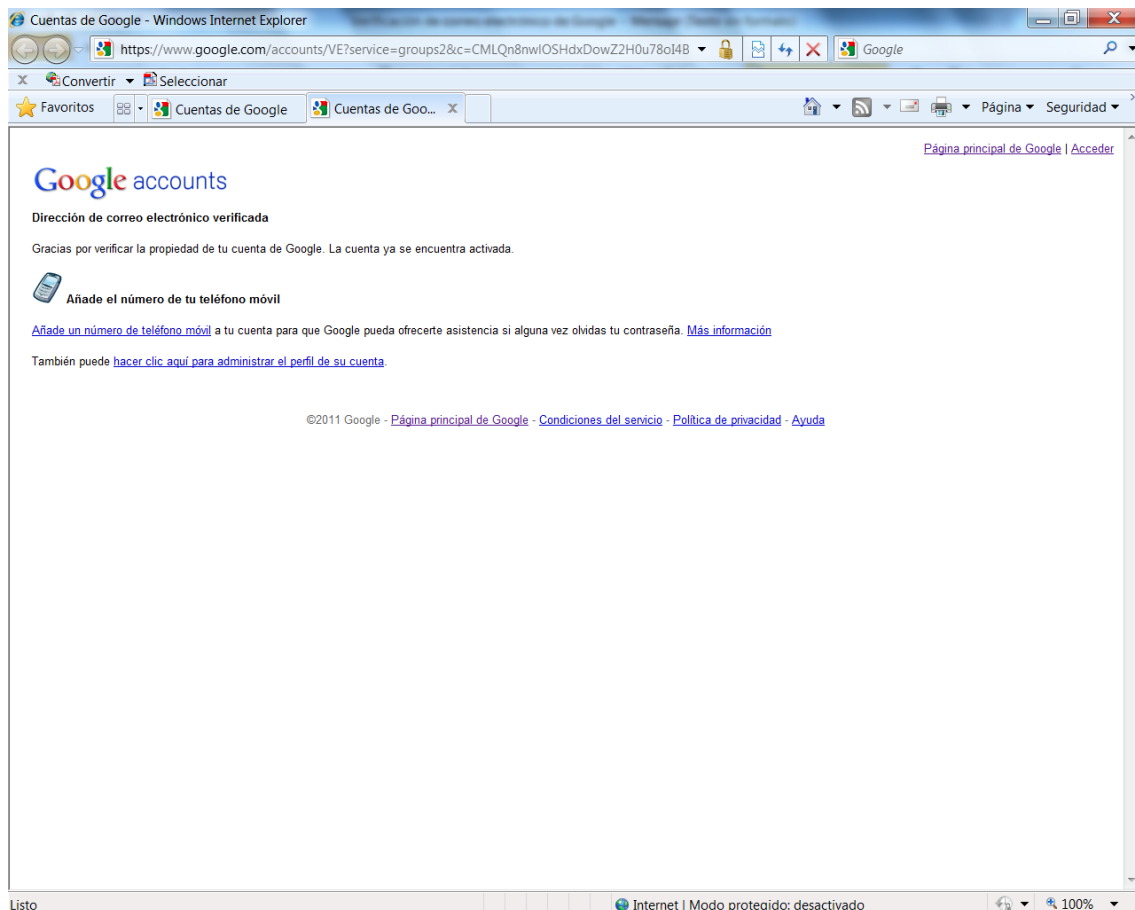
No se distingue entre mayúsculas y minúsculas.

Condiciones del servicio: Compruebe la información de la cuenta de Google que ha introducido anteriormente (puede cambiar todos los datos que desee) y consulte las Condiciones del servicio que aparecen a continuación.

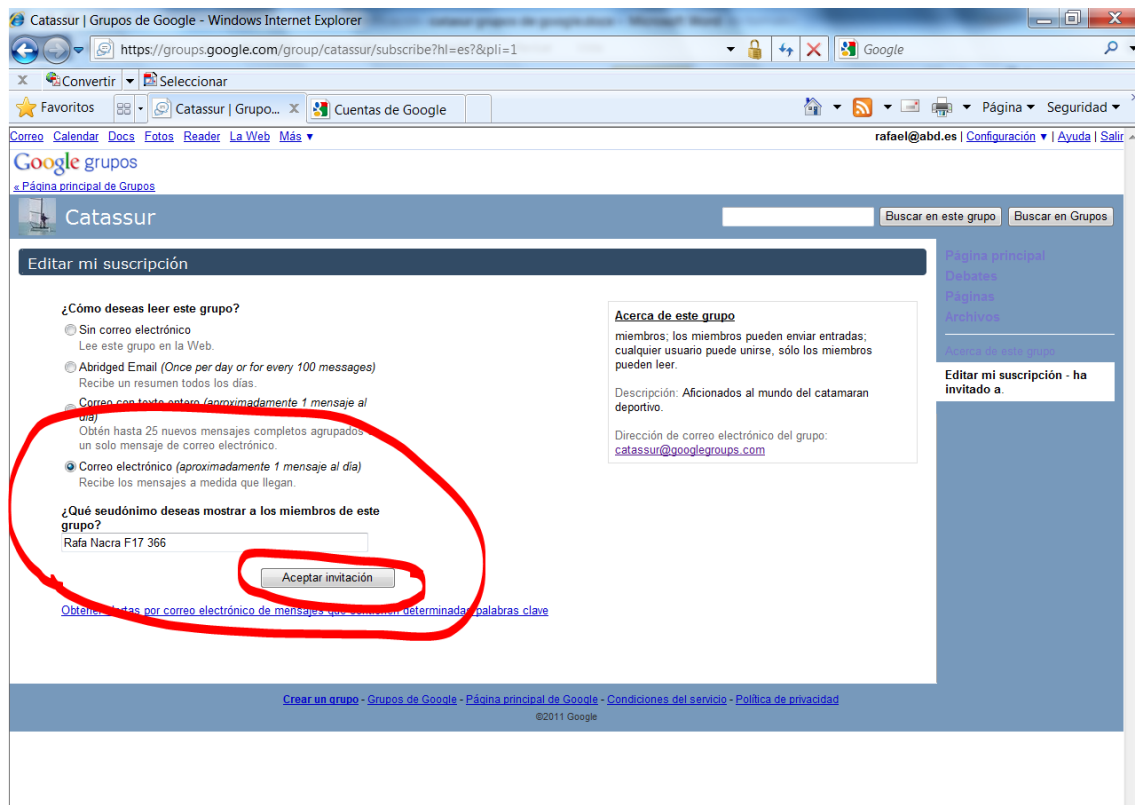
Listo Internet | Modo protegido: desactivado 100%

Tras esto no sale una página de confirmación de creación de cuenta y al mismo tiempo en el correo que hemos puesto antes nos llega un correo con un enlace para confirmar nuestra cuenta de correo. Primero pinchamos en el enlace del correo de verificación y después en “haga clic para continuar”





Por Ultimo ponemos el Seudónimo a usar, la frecuencia de los mail (aconsejo 1 mail por cada envío) y aceptamos la invitación



Por ultimo

Si quieres **publicar** en este grupo, envía un mensaje de correo

Electrónico a catassur@googlegroups.com

Para **anular** la suscripción a este grupo, envía un mensaje a

catassur+unsubscribe@googlegroups.com

Para obtener **más opciones**, visita este grupo en

<http://groups.google.com/group/catassur?hl=es>.